

保証書は必ず「お買い上げ日・お買い上げ店名」などの記入をご確認の上、販売店からお受け取りください。以下の内容をよくお読みいただいた後、大切に保管してください。

保証書

本商品が故障した場合は、下記に明示した期間、及び条件の下において無料修理あるいは交換をいたします。

商品名 ポータブルリチウムイオン蓄電池【エナジープロ mini】専用 ソーラーパネル

商品型番 LBP-36

保証期間 お買い上げ日から1年間(お買い上げ日 年 月 日)

お買い上げ店

お客様お名前

ご住所

お電話番号

故障の症状

無料保証規定

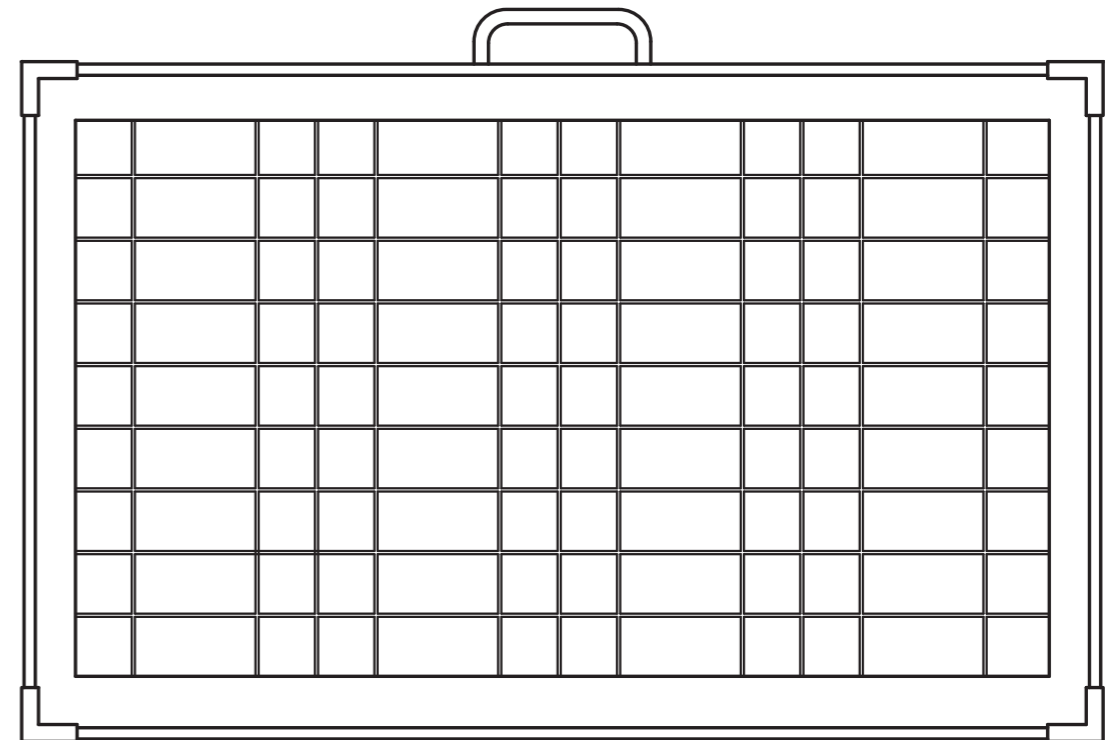
- 正常な状態(取扱説明書に従った状態)で故障した場合には、本体商品を無料で修理又は交換させていただきます。
- 保証期間はお買い上げ日より1年間となります。
- 故障の場合は本保証書に状況をご記入いただき、商品と一緒に送ってください。
- 使用上の誤り、および不当な修理や改造による故障、損傷は保証の対象外となります。
- お買い上げ後の輸送、落下などによる故障、損傷は保証の対象外となります。
- 火災、地震、水害、落雷、その他の天災地変、公害、塩害、異常電圧、指定以外の電源(電圧、電流、周波数)による故障および損傷は保証の対象外となります。
- 保証書にお買い上げの年月日、お買い上げの販売店名の記入がない場合は保証の対象外となります。
- この保証書は日本国内においてのみ有効です。
- この保証書は再発行いたしませんので大切に保管してください。
- ※ 本保証書は保証規定により、無償修理をお約束するもので、これによりお客様の法律上の権利を制限するものではありません。
- ※ お客様の個人情報は、商品に関するご質問や故障の際、お客様と連絡を取るためにのみ使用するものです。
- ※ 商品の仕様および外観は、製品の性能改善等のため予告なく変更する場合がございますので、ご了承ください。
- ※ 本保証書はお客様のご購入の証明になりますので、販売店・日付が入った書類等、購入履歴が分かる控えと一緒に大切に保管してください。
- ※ 本製品は一般家庭用に設計されておりますので、業務用でご使用された際の不具合に関しては、保証の対象外となります。

DEAR LIFE

ポータブルリチウムイオン蓄電池【エナジー・プロ mini】
専用ソーラーパネル

型番 **LBP-36**

取扱説明書



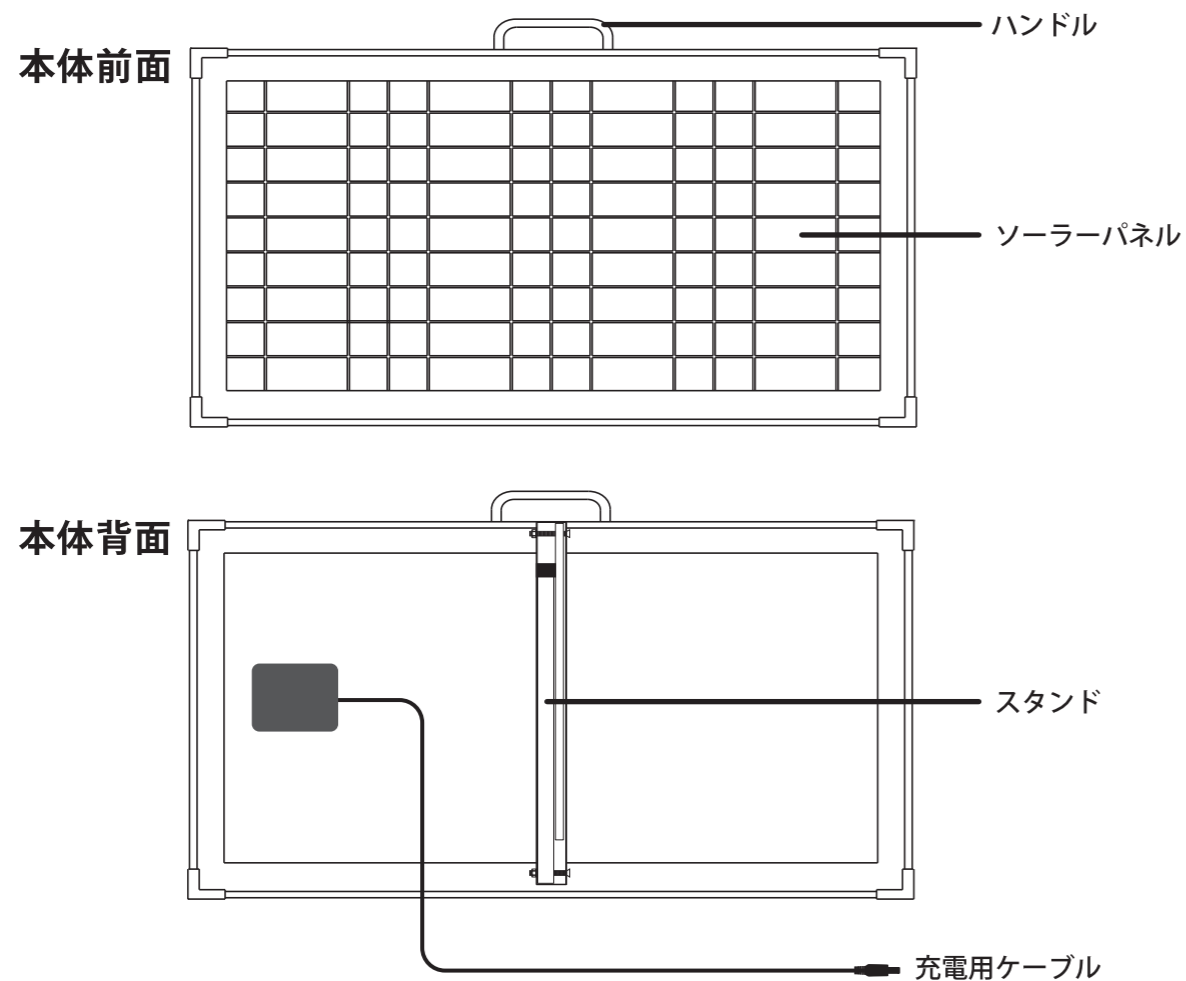
この度はディアライフ製品をお買い上げいただき、誠に有難うございます。
製品をご使用前に必ずこの説明書をよくお読みのうえ、正しく安全にお使いください。

お買い上げいただいたレシート、配達された日付のわかる受領書を
保証書／取扱説明書とともに大切に保管してください。

使用上の注意／お願い

- ① 本製品は、ポータブルリチウムイオン蓄電池【エナジープロ mini】専用ソーラーパネルです。他の製品に接続して使用しないでください。
- ② 太陽光で充電する際、充電時間は天候の条件により異なります。曇りや雨天時などの天候下、夕方などの太陽光が少ない場合、満充電になるまでに仕様で表記した以上の時間を要する場合がございます。
- ③ 充電中はAC電源の出力はできません。

各部の名称

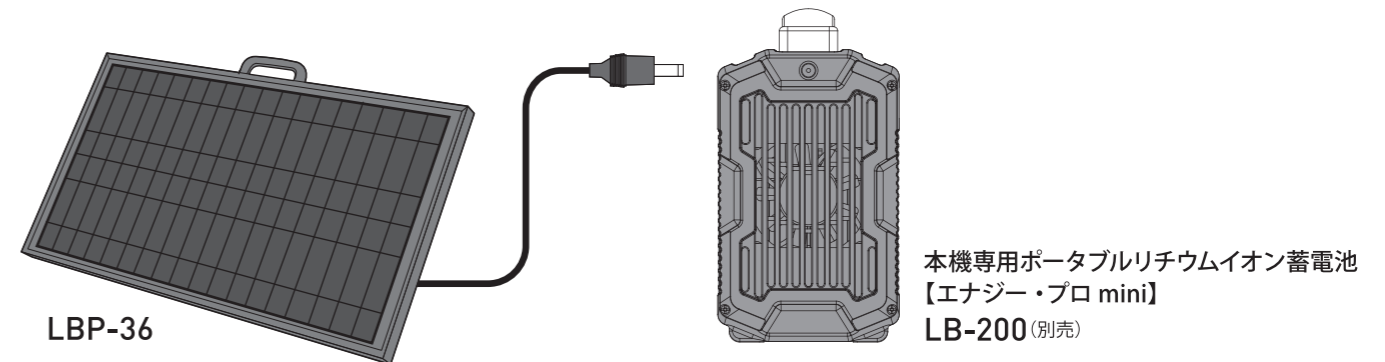


製品仕様

最大出力	DC17.5V 2.05A
ソーラーパネル容量	36W
最大外形寸法(約)	幅 670 × 高さ 458 × 奥行 40mm
質量(約)	3.8kg
コード長(約)	3,000mm
晴天時充電時間(約)	10時間 ※晴天時連続
素材	パネル：多結晶シリコン フレーム：アルミニウム スタンド：ステンレス、ラバー

本製品を使って充電をする

- ※ 本製品を使用する際、必ず水平で安定した場所に設置してください。
- ※ 充電時間は天候の条件によって異なります。太陽光が少ない条件下では、記載の充電時間よりも長くなる場合がございます。
- ※ 充電中は電源を入れてもLB-200からAC電源出力はしません。



- ① 充電用ケーブルをLB-200の充電用コネクタに差し込みます。
- ② LB-200本体の充電ランプが点灯／点滅始めますと、充電が始まります。
※本製品は電池残量が空の状態から約10時間で満充電になります。




お手入れの仕方









本製品のお手入れをする際は、下記事項に注意してください。

- ① 製品本体の汚れは中性洗剤や水を軽く含ませた布で落とし、乾いた布でふき取ってください。
- ② 充電コードは乾いた柔らかい布で汚れをふき取ってください。
- ③ 水などに浸したり、流水などで洗わないでください。
- ④ アルコール、シンナー、ベンジンなどで拭かないようにしてください。

安全上のご注意

※電気製品は、正しく取り扱うことで安全にお使いいただけます。ご使用前に次の注意事項をよくお読みになり、必ずお守りください。
※注意事項は、危害や損害の大きさと切迫の程度を示すために、「警告」と「注意」に区分しています。

 警告 この表示を無視して誤った取り扱いをすると、人が死亡または重傷を負う可能性が想定される内容を示しています。	記号の意味  の記号は「してはいけない」内容です。
 注意 この表示を無視して誤った取り扱いをすると、人が傷害を負ったり、物的損害の発生が想定される内容を示しています。	

- | | |
|---|--|
|  警告 |  注意 |
|  ケーブルを傷つけない
破損し発火・感電の原因となります。 |  湿気やほこりの多いところ、また高温となるところには保管しない
故障の原因となります。 |
|  分解禁止
本製品を絶対に分解、改造しないでください。
発火や異常動作を起こし、けがをすることがあります。 |  ぐらついた台や傾いた所に置かない
落下し、ケガ・故障の原因となります。 |
|  強い衝撃を与えたり、投げつけたりしない
火災ややけど、けがの原因となります。 | |
|  水濡れ禁止
本製品のプラグ部分やケーブルに水のかかる様な使用は行わないでください。
水が本製品の中に入った場合、火災・感電の原因となります。 | |