

保証とアフターサービス

保証書は必ず「お買い上げ日・お買い上げ店名」などの記入をご確認の上、販売店からお受け取りください。
以下の内容をよくお読みいただいた後、大切に保管してください。

保証書

本商品が故障した場合は、下記に明示した期間、及び条件の下において無料修理あるいは交換をいたします。

商品名	20ポートセルフパワー USB HUB	商品型番	LB-20HUB
保証期間	お買い上げ日から1年間（お買い上げ日 年 月 日）		
お買い上げ店			
お客様お名前			
ご住所			
お電話番号			
故障の症状			

無料保証規定

- 正常な状態（取扱説明書に従った状態）で故障した場合には、本体商品を無料で修理又は交換させていただきます。
- 保証期間はお買い上げ日より1年間となります。
- 故障の場合は本保証書に状況をご記入いただき、商品と一緒に送ってください。
- 使用上の誤り、および不当な修理や改造による故障、損傷は保証の対象外となります。
- お買い上げ後の輸送、落下などによる故障、損傷は保証の対象外となります。
- 火災、地震、水害、落雷、その他の天災地変、公害、塩害、異常電圧、指定以外の電源（電圧、電流、周波数）による故障および損傷は保証の対象外となります。
- 保証書にお買い上げの年月日、お買い上げの販売店名の記入がない場合は保証の対象外となります。
- この保証書は日本国内においてのみ有効です。
- この保証書は再発行いたしませんので大切に保管してください。
- ※ 本保証書は保証規定により、無償修理をお約束するもので、これによりお客様の法律上の権利を制限するものではありません。
- ※ お客様の個人情報は、商品に関するご質問や故障の際、お客様と連絡を取るためにのみ使用するものです。
- ※ 商品の仕様および外観は、製品の性能改善等のため予告なく変更する場合がございますので、ご了承ください。
- ※ 本保証書はお客様のご購入の証明になりますので、販売店・日付が入った書類等、購入履歴が分かる控えと一緒に大切に保管してください。
- ※ 本製品は一般家庭用に設計されておりますので、業務用でご使用された際の不具合に関しては、保証の対象外となります。

輸入・総発売元 **株式会社 PIF**


〒230-0051
神奈川県横浜市鶴見区鶴見中央4丁目34-26 ニックハイム鶴見千代田ビル406
TEL : 045-717-6553 / 平日10:00~17:00(土日祝は休み)
FAX : 045-873-0304 E-Mail : info@pif.co.jp

DEAR LIFE

20ポートセルフパワー
USB HUB

型番 **LB-20HUB**

取扱説明書



使用方法及び修理問い合わせ先

株式会社 **PIF**
(ピーアイエフ)

〒230-0051 神奈川県横浜市鶴見区鶴見中央4丁目34-26
ニックハイム鶴見千代田ビル406

TEL : 045-717-6553 / 平日10:00~17:00(土日祝は休み)
FAX : 045-873-0304 E-mail : info@pif.co.jp

この度はDEAR LIFE製品をお買い上げいただき、誠に有難うございます。
製品をご使用前に必ずこの説明書をよくお読みのうえ、正しく安全にお使いください。



お買い上げいただいたレシート、配達された日付のわかる受領書を保証書/取扱説明書とともに大切に保管してください。









もくじ

安全上のご注意	2
使用上の注意／お願い	3
セット内容	3
各部の名称	3
本製品を使って外部機器を充電する	4
使い終わったら	5
故障かな?と思ったら	6
お手入れの仕方	7
製品仕様	7

安全上のご注意

※電気製品は、正しく取り扱うことで安全にお使いいただけます。ご使用前に次の注意事項をよくお読みになり、必ずお守りください。
※注意事項は、誤った使い方をしたときに生じる危害や損害の程度を『警告』『注意』に区分して、説明しています。

 警告 誤った取り扱いをすると、人が死亡または重傷を負う可能性が想定される内容を示しております。	記号の意味
 注意 誤った取り扱いをすると、人が死亡または重傷を負ったり、物的損害の発生が想定される内容を示しております。	○の記号は「してはいけない」内容です。 ●の記号は「実行しなければならない」内容です。

- | | |
|---|--|
|  警告 |  注意 |
|  ケーブルを傷つけない
破損し発火・感電の原因となります。 |  湿気やほこりの多いところ、また高温となるところには保管しない
故障の原因となります。 |
|  分解禁止
本製品を絶対に分解、改造しないでください。発火や異常動作を起こし、けがをすることがあります。 |  ぐらついた台や傾いた所に置かない
落下し、ケガ・故障の原因となります。 |
|  強い衝撃を与えたり、投げつけたりしない
火災ややけど、けがの原因となります。 | |
|  水濡れ禁止
本製品のプラグ部分やケーブルに水のかかる様な仕様は行わないでください。水が本製品の中に入った場合、火災・感電の原因となります。 | |

使用上の注意／お願い

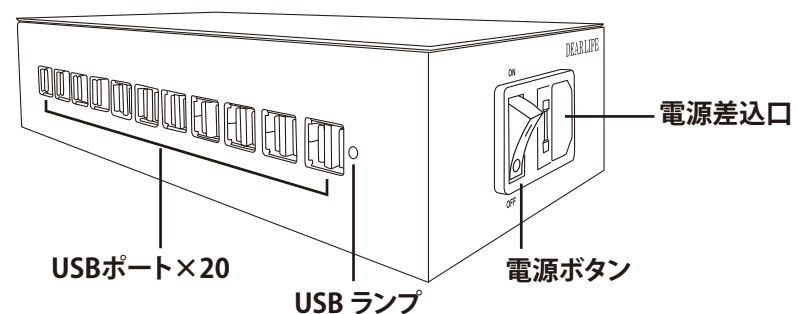
- ①本製品は長時間使用した場合、本体が熱くなることがありますが異常ではありません。発熱した本体に長時間直接接触れたりすると、低温やけどをする恐れがあります。
- ②本製品に専用 AC コードを接続する際は、電源差込口にしっかり奥まで差し込んでください。抜く時は本体の電源ボタンを OFF にしてから、専用 AC コードを抜いてください。

セット内容

箱を開けたら以下のセット内容を必ずご確認ください。



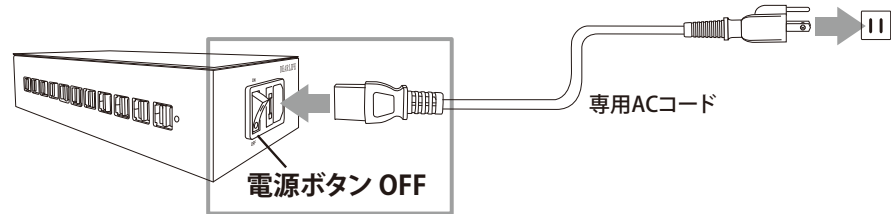
各部の名称



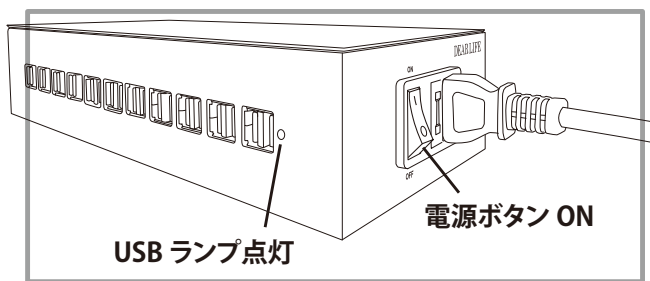
本製品を使って外部機器を充電する

※本製品は、USBポート各5V2Aまでです。本製品の仕様を超えた製品はお使いできません。

- ①本製品の電源差込口に付属の専用ACコードを差し込み、コンセント部分にも差し込みます。その際電源ボタンがOFFになっていることをご確認ください。

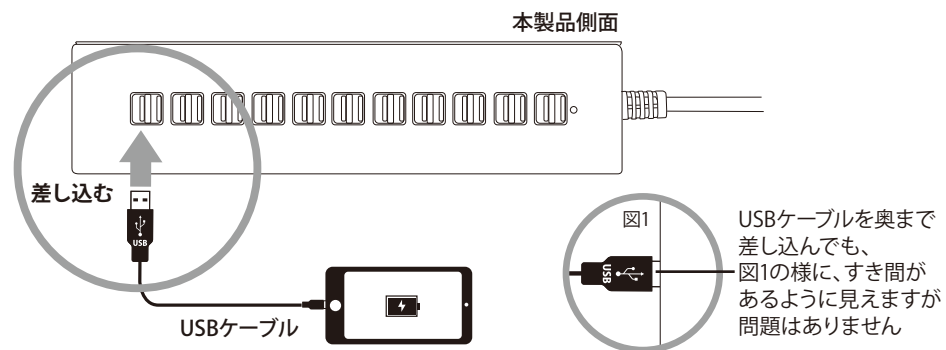


- ②電源ボタンをONにします。
電源ボタンが点灯し、同時にUSBランプも点灯します。



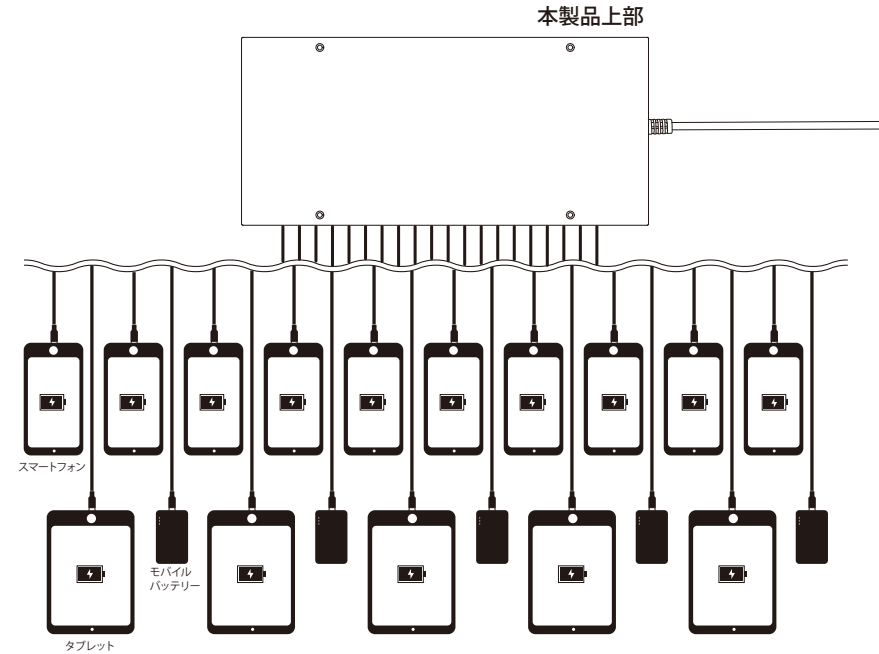
- ③USBポートに外部機器のUSBケーブルを接続します。
USBケーブルは奥まで差し込んでください。

※USBポートと外部機器を接続するUSBケーブルは本製品に付属していません。
※USBケーブルは機器に付属する純正ケーブル、または適切なケーブルを使用してください。



- ④各5V2Aの外部機器※を20台同時に充電ができます。

※スマートフォン、タブレット、モバイルバッテリーなど



使い終わったら

- ①電源ボタンをOFFにしてください。
- ②本製品から、接続していた外部機器を全て外してください。
- ③専用ACコードを本体とコンセントから外し保管してください。

故障かな?と思ったら

下記、対処法で解決しない場合は使用を中止して、取扱説明書（本紙）表紙に記載されている株式会社PIFまでご連絡ください。

症状	対処方法
電源が入らない	本体の電源ボタンを確認してください。（P3）
電源ランプが点灯しない	入力電圧が一致しているかどうかを確認してください。
	専用ACコードが適切に電源差込口に挿入されているかを確認してください。
USB ランプが点灯しない	一度電源ボタンを切り、専用ACコードもコンセントから抜いた状態で30秒程度経過後、再度専用ACコードを差し込みなおして、点灯を確認してください。
外部機器のケーブルについて	USBケーブルは機器に付属する純正ケーブル、または適切なケーブルを使用してください
	ケーブルの長さは1Mまでを目安に使用してください。

お手入れの仕方

本製品のお手入れをする際は、下記事項に注意してください。

- ①製品本体の汚れは中性洗剤や水を軽く含ませた布で落とし、乾いた布でふき取ってください。
- ②専用 AC コードは乾いた柔らかい布で汚れをふき取ってください。
- ③水などに浸したり、流水などで洗わないでください。
- ④アルコール、シンナー、ペンジンなどで拭かないようにしてください。

製品仕様

セット内容	本体、専用 AC コード、取扱説明書
電源方式	スイッチ式
定格消費電力	265W
定格入力	AC100V 50Hz/60Hz
出力容量	Total 200W (5V×2A×20 ポート)
使用周囲温度(約)	0~40℃
最大外形寸法(約)	幅: 260 x 奥: 120x 高: 60mm
本体質量(約)	1.4kg
専用ACコード長(約)	3m
色	ブラック
材質	スチール、ABS 樹脂